



MARFIL



AQUILA



BLANCO CARRARA




CARAMEL



CRATER



ANDROMEDA



PANTERA



NEGRO MARQUINA



OJO DE GATO



MAPLE



TAZMANIA



ORION



LUNA



CAPELLA

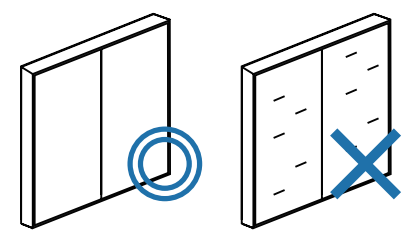


GRIS

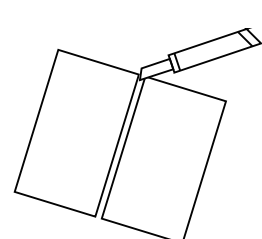


BLANCO TRAVERTINO

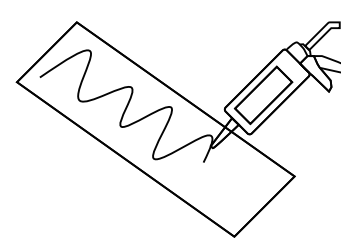
INSTALACIÓN



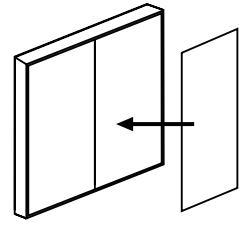
1.Limpiar la pared antes de instalar.




2.Cortar la Lamina con Cúter



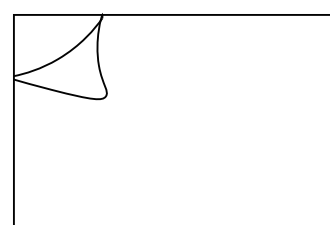
3.Aplica Silicon en la parte trasera de la Lamina



4.Instala la Lamina al espacio seleccionado



5. Continúa instalando las piezas siguientes



6. Remueve el plástico protector una vez que todo este instalado.



Facil de Instalar



Amigable con el Medio Ambiente



100% impermeable



No se Deforma



Decorativo



A Prueba de Termitas



BLANCO CARRARA




NEGRO MARQUINA



CARAMEL



CRATER



CATÁLOGO DIGITAL



GUÍA DE INSTALACIÓN

UV
BOARD
LÁMINAS DE PVC

MÁRMOL & GRANITOS